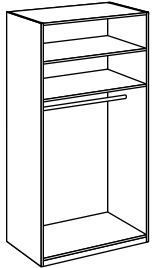




# DIE DREH- UND SCHIEBETÜRSCHRÄNKE

## Ich wähle mein Gestell aus

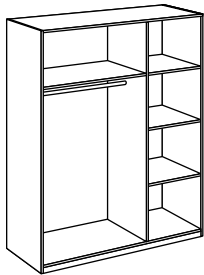
Aus MDF mit Dekorbeschichtung. Tablare aus melaminierten MDF mit Birkenimitation. Rückwand aus MDF mit Birken-Dekorbeschichtung. H 216 x T 58 cm.



► Inklusive 2 Tablaren und 1 Stange

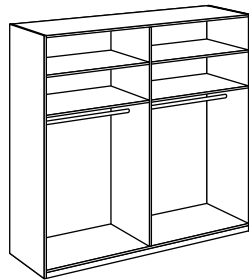
### Gestell B 100 cm

2 Tablare, 1 Kleiderstange  
Weiss (05169),  
eiche Rauchsilber (18321),  
nussbaum (16268),  
wenge (74348) **160.-**



### Gestell B 150 cm

2/3: 1 Kleiderstange, 1 Tablar  
1/3: 3 Tablare  
Weiss (05170), eiche Rauchsilber (18341),  
nussbaum (16269), wenge (74351),  
schwarz (18322) **200.-**



### Gestell B 200 cm

1/2: 1 Kleiderstange, 2 Tablare  
1/2: 1 Kleiderstange, 2 Tablare  
Weiss (05171), eiche Rauchsilber (18349)  
nussbaum (16270), wenge (74354),  
schwarz (18342) **250.-**

## Ich wähle meine Türen aus

### Drehtüren (B 50 cm)

#### Massivtüren (stückweise erhältlich)

Aus dekorbeschichteten MDF. Griffe aus ABS, alu-grau. H 216 cm.

Weiss	Eiche	Nussbaum	Wenge
(07966) 50.-	(18360) 50.-	(16263) 50.-	(07955) 50.-

#### Spiegeltüren (stückweise erhältlich)

Spiegel (3 mm dick) auf dekorbeschichteten MDF. Griffe aus ABS, alu-grau. H 216 cm.

Weiss	Eiche	Nussbaum	Wenge
(07968) 80.-	(18362) 80.-	(16265) 80.-	(07960) 80.-

#### Massivtüren/3 Schubladen (stückweise erhältlich)

Aus dekorbeschichteten MDF. Schubladen auf Metallgleitschienen. Griffe aus ABS, alu-grau. H 216 cm.

Weiss	Eiche	Nussbaum	Wenge
(07967) 120.-	(18363) 120.-	(16264) 120.-	(07957) 120.-

#### Spiegeltüren/3 Schubladen (stückweise erhältlich)

Spiegel (3 mm dick) auf dekorbeschichteten MDF. Schubladen auf Metallgleitschienen. Griffe aus ABS, alu-grau. H 216 cm.

Weiss	Eiche	Nussbaum	Wenge
(07970) 150.-	(18364) 150.-	(16266) 150.-	(07962) 150.-

## Paneele für Schiebetüren

Die Schränke bestehen aus 6 oder 8 unabhängigen Paneelen. Jede Tür besteht aus 3 oder 4 Paneelen (je nach Paneelhöhe).

#### Massivtüren (Griffprofile separat erhältlich)

Aus MDF mit Dekorbeschichtung. H 53 cm.

	Eiche	Wenge	Polarweiss	Nussbaum
<b>Satz Paneele (2 Stück) B 75 cm</b> (für Gestell B 150 cm)	(18371) 70.-	(07758) 70.-	(07770) 70.-	(16260) 70.-
<b>Satz Paneele (2 Stück) B 100 cm</b> (für Gestell B 200 cm)	(18375) 90.-	(07765) 90.-	(07771) 90.-	(16262) 90.-

#### Spiegeltüren (Griffprofile separat erhältlich)

Spiegel (3 mm dick) auf MDF. H 53 cm.

	Spiegel
<b>Satz Paneele (2 Stück) B 75 cm</b> (für Gestell B 150 cm)	(07753) 100.-
<b>Satz Paneele (2 Stück) B 100 cm</b> (für Gestell B 200 cm)	(07760) 140.-

#### Glastüren (Griffprofile separat erhältlich)

Aus gehärtetem Glas (3 mm dick) auf MDF. H 53 cm.

	Glas opak	Glas schwarz	Glas weiss	Glas grau	Glas violett	Glas orange
<b>Satz Paneele (2 Stück) B 75 cm</b> (für Gestell B 150 cm)	(07754) 140.-	(07757) 140.-	(07766) 140.-	(16256) 140.-	(16258) 140.-	(18370) 140.-
<b>Satz Paneele (2 Stück) B 100 cm</b> (für Gestell B 200 cm)	(07761) 160.-	(07764) 160.-	(07767) 160.-	(16257) 160.-	(16259) 160.-	(18374) 160.-

#### Türen glossy (Griffprofile separat erhältlich)

Aus gehärtetem Glas (3 mm dick) "glossy"/mattiert, auf dekorbeschichteten MDF, silbergrau. H 53 cm.

	Glossy schwarz	Glossy weiss
<b>Satz Paneele (2 Stück) B 75 cm</b> (für Gestell B 150 cm)	(18372) 140.-	(18373) 140.-
<b>Satz Paneele (2 Stück) B 100 cm</b> (für Gestell B 200 cm)	(18376) 160.-	(18377) 160.-

#### Relief-Türen, weiss (Griffprofile separat erhältlich)

Aus MDF mit Dekorbeschichtung. Relief aus PVC-Hartschaum. H 53 cm.

<b>Satz Paneele (2 Stück) B 100 cm</b> (für Gestell B 200 cm)	(18378) 160.-
--	------------------

#### Türen, weisses Design, Grossformat (Griffprofile separat erhältlich)

Aus MDF mit weisser Dekorbeschichtung. H 80 cm.

	Weiss
<b>Satz Paneele (4 Stück) B 75 cm</b> (für Gestell B 150 cm)	(18379) 150.-
<b>Satz Paneele (4 Stück) B 100 cm</b> (für Gestell B 200 cm)	(18380) 180.-

#### Bausatz Bianco für Schränke mit B 200 cm, inklusive Griffprofilen, 2 Aluminiumschienen und 6 weissen Paneelen. B 100 x H 6 x T 72 cm (18381) **149.-**

## Bausatz für Schränke mit Schiebetüren,

inklusive Griffprofilen (alufarben, schwarz oder weiss), 2 Aluminiumschienen, 1 Staubfängerleiste, 1 Justierleiste und entsprechendem Schraubensatz.

#### Für Schrank B 150 cm

- Alufarben (74379) **140.-**  
- Schwarz (18353) **150.-**  
- Weiss (18357) **150.-**

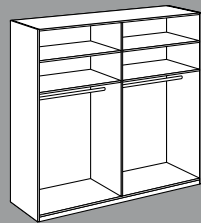
#### Für Schrank B 200 cm

- Alufarben (74380) **150.-**  
- Schwarz (18358) **160.-**  
- Weiss (18359) **160.-**


► Rüsten Sie Ihre Schränke mit Türbremsen aus, siehe S. 4.

## ➔ Ich stelle meinen Schiebetürschrank zusammen


mit dem Bausatz "BIANCO"



1 Gestell B 200 cm



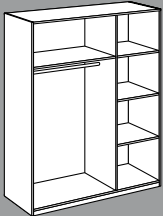
1 Bausatz "BIANCO"



B 200 cm

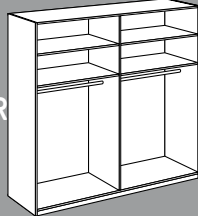
**399.-**  
Schrank

mit grossformatigen Paneelen



1 Gestell B 150 cm

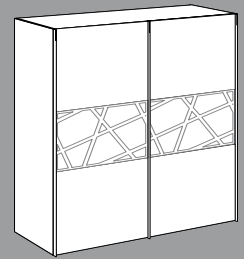
ODER



1 Gestell B 200 cm

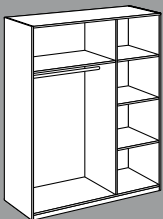


1 Satz Paneele (4 Stk)  
weisses Design




1 Satz Paneele (2 Stk)  
B 75 oder B 100 cm

mit Standard-Paneelen



1 Gestell B 150 cm

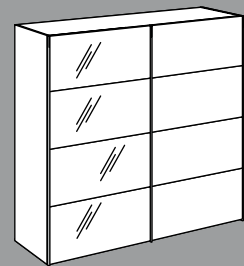
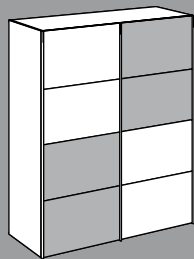
ODER



1 Gestell B 200 cm



4 Satz Paneele (je 2 Stk)  
B 75 oder B 100 cm

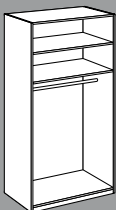


## ➔ Ich stelle meinen Drehtürschrank zusammen

mit Drehtüren

**260.-**

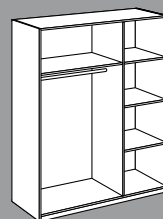
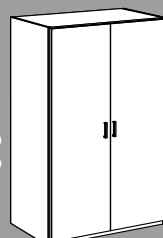
Schrank,  
2 Türen



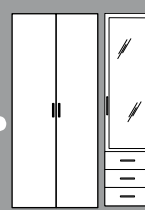
1 Gestell B 100 cm



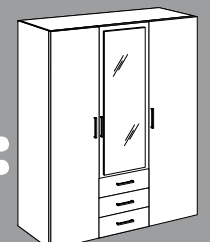
1 Satz Massivtüren (2 Stk),  
weiss melamiert



1 Gestell B 150 cm



- 1 Satz Türen (2 Stk)  
- 1 Spiegeltür/3 Schubladen



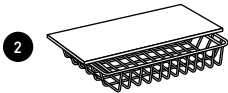
## Ich wähle meine Innenausstattung aus

### Ablagekörbe

Aus grau lackiertem Stahldraht, Befestigung unter 1 Tablar aus melaminieren MDF mit Birkenimitation.



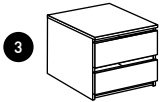
**Ablagekorb**  
B 48,3 x H 12,3 x T 33,7 cm  
(74403) 49.-



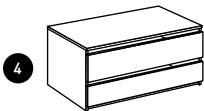
**Ablagekorb**  
B 75,2 x H 12,3 x T 48,3 cm  
(74405) 79.-

### Die Schubladenblöcke

Aus melaminieren MDF mit Birkenimitation. Schubladen auf Metallgleitschienen.



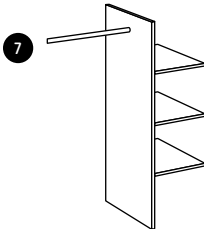
**Block mit 2 Schubladen**  
B 37 x H 43 x T 54 cm  
(03145) 125.-



**Block mit 2 Schubladen**  
B 77 x H 43 x T 54 cm  
(03147) 139.-

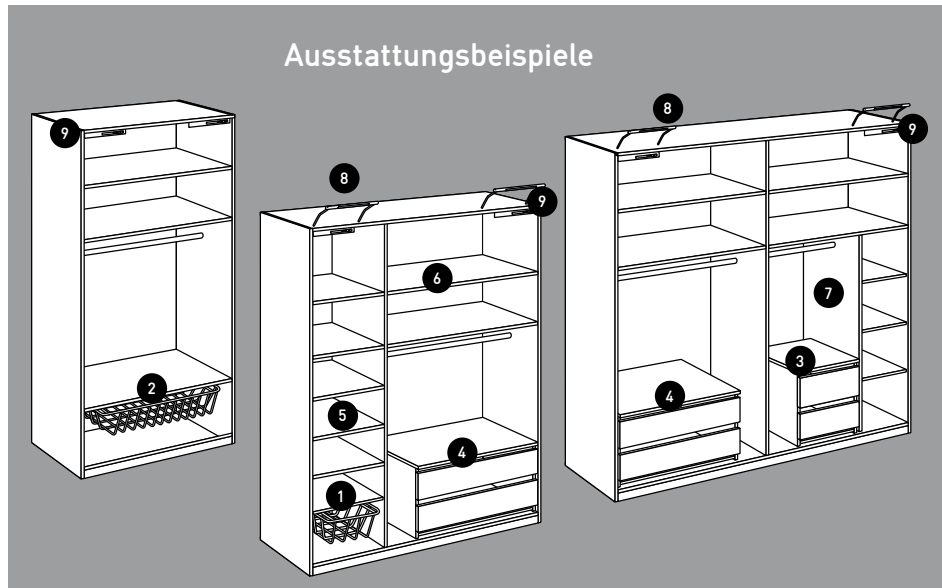
### Wäscheablage

Aus melaminieren MDF mit Birkenimitation.



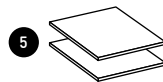
Praktische Innengestaltung mit 100 cm breiten Elementen, inklusive: 1 Trennwand, 3 Tablare und 1 Kleiderstange. B 42 x H 141 x T 54 cm (03149) 89.-

**+** **Wendbar**

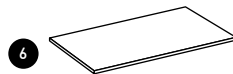


### Die Tablare

Aus melaminieren MDF mit Birkenimitation.

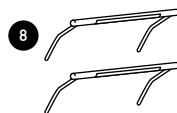


**Satz Tablare (2 Stück)**  
B 47,7 x D 1,8 x T 55 cm  
(74404) 25.-



**1 Tablar**  
B 97,1 x D 1,8 x T 55 cm  
(74406) 25.-

### Die Beleuchtung



**2er-Satz Spots**, Aluminium-Gestell. 1 Spot besteht aus 9 LED-Birnen. Inklusive Transformator. Schutzklasse 2 und 3. Aluminium (22963) 149.- Schwarz (22964) 199.-

### Türbremsen


Aus grauem ABS und Metall.



**Satz Türbremsen (2 Stück) für Schiebetüren**  
B 33 cm (03151) 89.-

**+** **Türbremsen:** eine Technik, die ein sanftes und stossfreies Schliessen der Türen ermöglicht. Sie garantiert einen aussergewöhnlichen Geräuschkomfort und verlängert die Lebensdauer Ihres Schrankmoduls. Ein «unerhörter» Vorteil besonders für ruhige Schlafzimmer.

## Eine praktische und platzsparende Lösung!



- +** Öffnungswinkel grösser als 90° für einen optimalen Zugriff
- ▶ Beide Schränke lassen sich auch separat einsetzen

- 2 Gestelle B 100 cm  
- 4 Drehtüren  
- 1 Set Eck-Schrankschoner

**Set Eck-Schrankschoner**, inklusive 1 Schoner H 213,8 cm und 1 Satz Scharniere. weiss (18382), eiche Rauchsilber (18385), nussbaum (18384), wenge (18383) 90.-

